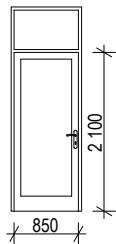
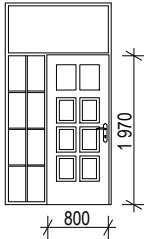
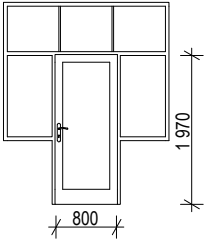
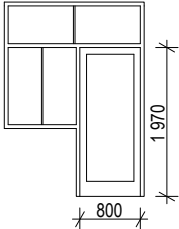
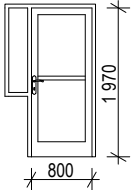


# Výpis Dveří

ID prvku	Pohled z interiéru	Popis	Rozměry Š x V		Počet (ks)						
			Šířka	Výška	1.PP	1.NP	2.NP	3.NP	4.NP	5.NP	Počet (ks)
DV08		<ul style="list-style-type: none"> <li>- plastové dveře</li> <li>- prosklené</li> <li>- se samozavíračem a aretací</li> <li>- s prahem se spodním těsněním</li> <li>- otevíravé</li> <li>- prustup tepla celým prvkem</li> <li>Ud max. 1,10W/m2K</li> </ul>	850	2 100	-		1	-	-	-	1
DV09		<ul style="list-style-type: none"> <li>- plastové dveře</li> <li>- prosklené</li> <li>- se samozavíračem a aretací</li> <li>- s prahem se spodním těsněním</li> <li>- otevíravé</li> <li>- prustup tepla celým prvkem</li> <li>Ud max. 1,10W/m2K</li> </ul>	800	1 970	-	-	1	-	-	-	1
DV10		<ul style="list-style-type: none"> <li>- plastové dveře</li> <li>- prosklené</li> <li>- se samozavíračem a aretací</li> <li>- s prahem se spodním těsněním</li> <li>- otevíravé</li> <li>- prustup tepla celým prvkem</li> <li>Ud max. 1,10W/m2K</li> </ul>	800	1 970	-	-	1	-	-	-	1
DV11		<ul style="list-style-type: none"> <li>- plastové dveře</li> <li>- prosklené</li> <li>- se samozavíračem a aretací</li> <li>- s prahem se spodním těsněním</li> <li>- otevíravé</li> <li>- prustup tepla celým prvkem</li> <li>Ud max. 1,10W/m2K</li> </ul>	800	1 970	-	-	1	-	-	-	1
DV12		<ul style="list-style-type: none"> <li>- plastové dveře</li> <li>- prosklené</li> <li>- se samozavíračem a aretací</li> <li>- s prahem se spodním těsněním</li> <li>- otevíravé</li> <li>- prustup tepla celým prvkem</li> <li>Ud max. 1,10W/m2K</li> </ul>	800	1 970	-	-	-	1	-	-	1

13

- VEŠKERÉ ROZMĚRY JE NUTNO DOMĚŘIT DLE SKUTEČNÉHO STAVU PO VYBOURÁNÍ STÁVAJÍCÍCH VÝPLNÍ OTVORŮ NA STAVBĚ
- JEDNOTLIVÉ VÝPLNĚ BUDOU ZHOTOVITELEM ZAMĚŘENY A PŘED OBJEDNÁNÍM BUDE FINÁLNÍ VÝPIS PŘEDLOŽEN ZADAVATELI K ODSOUHLASENÍ